

Urodziłem się 25 marca 1986r w Krakowie.
Obecnie mieszkam w Łodzi.

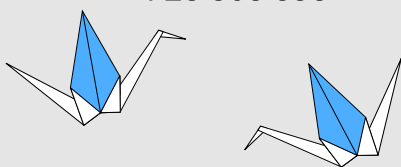
2005-2010 Ochrona środowiska
Uniwersytet Rolniczy w Krakowie
2002-2005 V LO w Krakowie

Kompetencje:

GFX: Affinity Photo, Adobe Ps CS6
VIDEO: Sony Vegas, Adobe Premiere
WEB: HTML5, SVG, CSS3, JQuery
kilka platform CMS i eCommerce
FTP, DirectAdmin, phpMyAdmin
OS: Windows, Linux, MacOS, Android
Maszyny wirtualne, Remote desktop
Języki: angielski C1, niemiecki B1


Kontakt:

wojtek@skowi.pl
wojciechskowron.pl
728 303 353

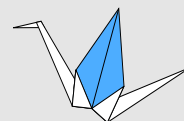


Wojciech Skowron

Creative Engineer



Szybko i łatwo uczę się;
twórczo rozwiązuję problemy;
umiem pracować w grupie;
efektywnie zarządzam czasem.



Doświadczenie:

12.2017 - obecnie
Biurow Podróży High Away, Zakopane
wykonanie, utrzymanie i rozbudowa strony z ofertą

09.2016 - 01.2018
Passion Connection Ltd., Londyn UK
content marketing, grafika, relacje B2B i B2C

02.2012 - obecnie
Dobre Ziele - internetowy sklep z yerba mate
content marketing, grafika, social media,
obsługa zamówień, zarządzanie produktami

Inne zainteresowania:

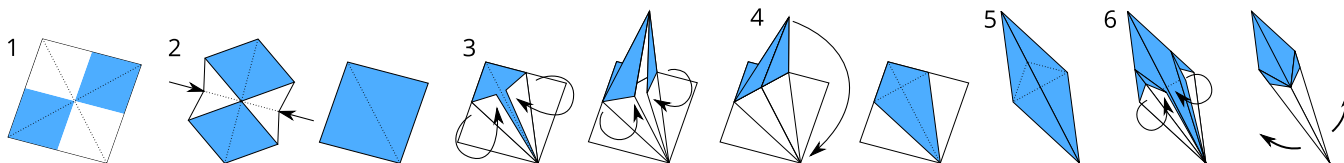
Fotografia cyfrowa i analogowa,
Rysunek odręczny - tusz i ołówek,
Nowe media i technologie

Bębny i instrumenty perkusyjne:

Gram w kilku zespołach na małych i dużych scenach,
Prowadzę warsztaty z autorskim programem

Jak w 2 minuty złożyć żurawia z papieru?

Wydrukuj bez skalowania i marginesów. Odetnij dolną część kartki.



1. Zegnij na pół,
znów na pół
i po przekątnych.
Rozłóż.

2. Złóż według
wykonanych zagięć,
aby otrzymać mały,
szary kwadrat.

3. Zegnij boki do środka,
podnieś górną warstwę.
Zegnij "skrzydełka"
do wnętrza.

4. Opuść z powrotem
odgiętą do góry część.
Odwróć złożoną kartkę
i powtórz punkt 3
z drugiej strony.

5. Rozłóż
skrzydła
żurawia
do góry

6. Zegnij boki
do środka. Wywiń
dolne końce
w głowę i ogon.

